

Zaměstnanci a mzdové prostředky za 1.–4. čtvrtletí 2012

Stručné shrnutí

Informační datová svodka „Zaměstnanci a mzdové prostředky za 1.–4. čtvrtletí 2012“ je analytickým výstupem ze čtvrtletních výkazů o zaměstnancích a mzdových prostředcích regionálního školství, škol v přímé působnosti MŠMT, ostatních přímo řízených organizací, organizačních složek státu a veřejných vysokých škol.

Kromě údajů z výkazů vychází materiál i z průměrných platů v České republice a v kapitole „Průměrná měsíční mzda/plat v ČR a ve školství“ jsou porovnávány průměrné platy ve školství se statistickými daty Českého statistického úřadu.

Veškeré zde uvedené údaje jsou souhrnné údaje za celý resort školství – tedy za kapitolu 333-MŠMT státního rozpočtu včetně ESF (u vysokých škol a ostatních přímo řízených organizací včetně prostředků na projekty EU), za jiné činnosti (u vysokých škol včetně doplňkové činnosti) a za ostatní aktivity. Nejedná se tedy pouze o prostředky státního rozpočtu, tj. prostředky kapitoly 333-MŠMT státního rozpočtu, na které jsou stanoveny závazné limity mzdové regulace.

Počty a mzdy/platy zaměstnanců, pedagogických a nepedagogických pracovníků, učitelů a ostatních skupin profesí jsou uvedeny včetně vedoucích zaměstnanců (ředitelů, zástupců ředitelů), pokud není uvedeno jinak.

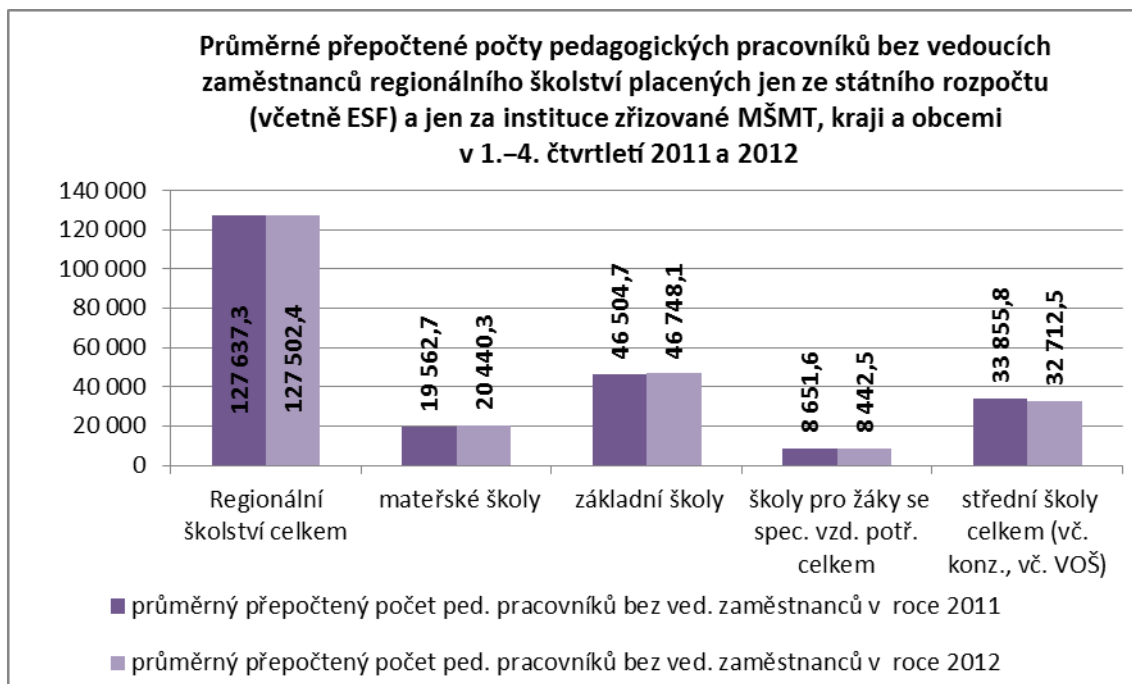
Stručné shrnutí je zpracováno za regionální školství, ostatní přímo řízené organizace (dále jen OPŘO) a vysoké školy, tj. bez údajů za zaměstnance státní správy (MŠMT, ČŠI).

1. SOUHRNNÉ ÚDAJE

V 1.–4. čtvrtletí 2012 pracovalo ve školství celkem 269,4 tis. zaměstnanců (jedná se o průměrný přepočtený počet). Oproti předchozímu roku se průměrný přepočtený počet zaměstnanců ve školství snížil o 1 638,5 zaměstnanců; tj. o 0,6 %. Za 1.–4. čtvrtletí 2012 bylo ve školství celkem vyplaceno 78 430,7 mil. Kč mzdových prostředků bez OON/OPPP. Oproti stejnému období předchozího roku se objem vyplacených mzdových prostředků ve školství zvýšil o 1 686,7 mil. Kč, tj. o 2,2 %. Průměrná měsíční nominální mzda/plat zaměstnanců ve školství za 1.–4. čtvrtletí 2012 dosáhla 24 263 Kč. Meziroční nárůst průměrné měsíční mzdy/platy ve školství činil 665 Kč, tj. 2,8 %.

2. REGIONÁLNÍ ŠKOLSTVÍ

V 1.–4. čtvrtletí 2012 bylo v regionálním školství v přepočtu zaměstnáno 229,8 tis. osob. Oproti předchozímu roku tak došlo k celkovému poklesu počtu zaměstnanců v regionálním školství o 1 741,2; tj. o 0,8 %. K největšímu poklesu počtu zaměstnanců došlo zejména u středních odborných škol včetně vyšších odborných škol. V 1.–4. čtvrtletí 2012 bylo z celkových mzdových prostředků vyplacených ve školství vyplaceno do regionálního školství 79,5 %.



Celkový objem mzdových prostředků vynaložených na regionální školství (bez OON/OPPP) činil 62 319,5 mil. Kč, meziročně tak vzrostl o 1 030,7 mil. Kč, tedy o 1,7 %.

Průměrné měsíční nominální mzdy/platy zaměstnanců regionálního školství v 1.–4. čtvrtletí 2012 dosáhly pro kategorii zaměstnanci celkem **22 600 Kč**. Průměrná měsíční mzda/plat učitelů (včetně vedoucích zaměstnanců) v regionálním školství byla **26 654 Kč**, průměrný měsíční plat pedagogických pracovníků bez vedoucích zaměstnanců (placených jen ze státního rozpočtu včetně ESF) v regionálním školství byl **24 395 Kč**¹.

Průměrné měsíční mzdy/platy zaměstnanců regionálního školství, stejně tak i učitelů regionálního školství meziročně vzrostly v 1.–4. čtvrtletí 2012 o 2,5 %.

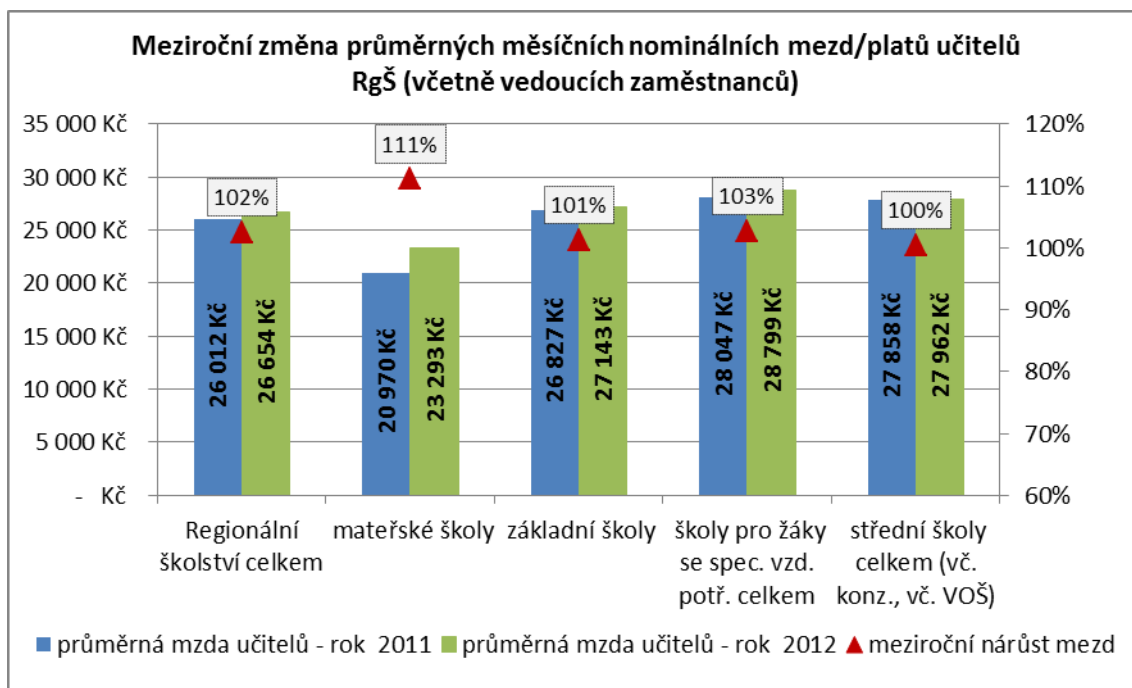
V jednotlivých druzích škol (bez ohledu na zřizovatele a způsob odměňování) meziročně vzrostly/poklesly průměrné měsíční mzdy/platy zaměstnanců a učitelů následovně:

- na mateřských školách za zaměstnance vzrostly o 9,0 %, za učitele vzrostly o 11,1 %,
- na základních školách za zaměstnance vzrostly o 1,1 %, za učitele vzrostly též o 1,2%,
- ve školách pro žáky se speciálními vzdělávacími potřebami za zaměstnance vzrostly o 2,7 %, za učitele vzrostly taktéž o 2,7 %,
- na středních školách včetně konzervatoří a vyšších odborných škol za zaměstnance vzrostly o 1,0 % a za učitele vzrostly jen o 0,4 %, z toho:
 - v rámci všeobecného vzdělávání na středních školách vzrostly za zaměstnance i za učitele o 0,6 %
 - v odborném vzdělávání na středních školách včetně VOŠ za zaměstnance vzrostly o 1,2 %, za učitele vzrostly o 0,4 %, z toho:
 - na odborných středních školách za zaměstnance vzrostly o 1,2 %, za učitele vzrostly o 0,3 %,
 - na vyšších odborných školách vzrostly za zaměstnance o 1,2 %, za učitele o 1,0 %,

¹ Údaj za pedagogické pracovníky bez vedoucích zaměstnanců je jen za instituce zřizované MŠMT, kraji a obcemi.

- ve střediscích praktického vyučování za zaměstnance poklesly o 6,8 %, za učitele údaj není vypovídající,
- na konzervatořích poklesly za zaměstnance o 2,2 %, za učitele o 2,5 %.

V roce 2012 došlo vzhledem k roku 2011 k dalšímu zlepšení odměňování pedagogických pracovníků na základě novely NV č. 381/2010 Sb. platné od 1. 1. 2012, kdy byly oproti předchozímu roku navýšeny platové tarify kvalifikovaným pedagogům bez vysokoškolského vzdělání (dotklo se zejména učitelů mateřských škol).



Z hlediska skupin profesí meziročně vzrostly/poklesly průměrné měsíční platy zaměstnanců regionálního školství odměňovaných dle § 109 odst. 3 ZP bez ESF v poměru k platům zaměstnanců odměňovaných dle § 109 odst. 3 ZP včetně ESF následovně:

- vzrostly u pedagogických pracovníků o 3,2 % (*bez ESF i včetně ESF*),
- poklesly u nepedagogických pracovníků o 1,4 % (*bez ESF i včetně ESF*).

3. VEŘEJNÉ VYSOKÉ ŠKOLY

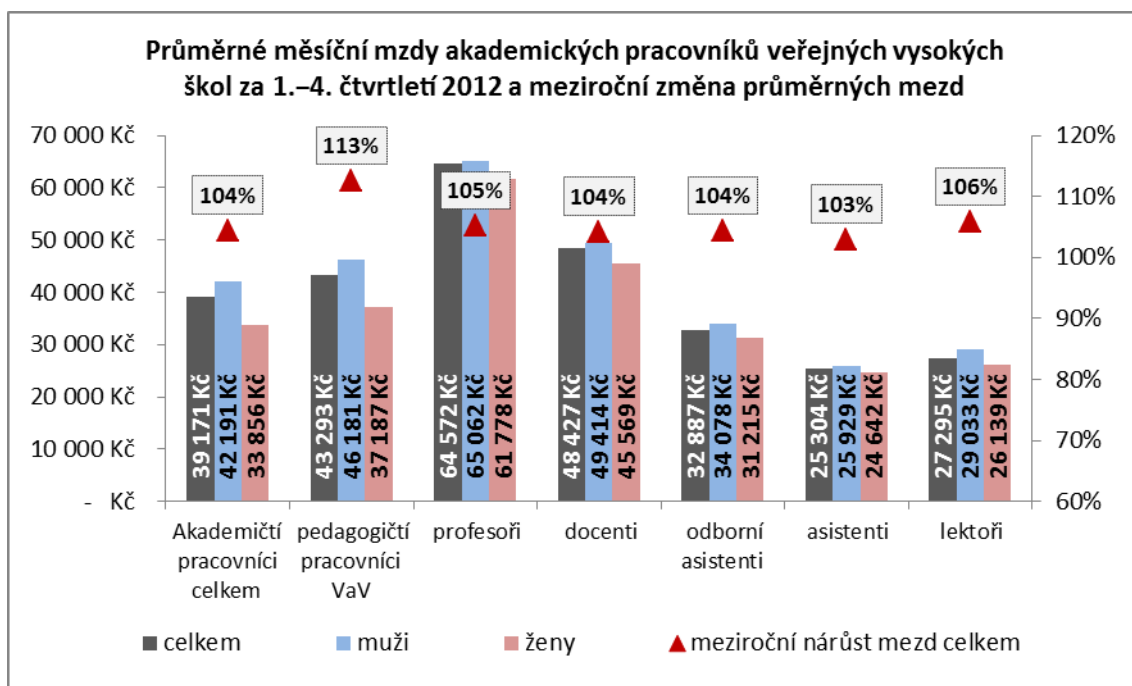
Na veřejných vysokých školách bylo v 1.–4. čtvrtletí 2012 v přepočtu zaměstnáno 38,6 tis. pracovníků, tj. 14,3 % všech zaměstnanců ve školství (*včetně ESF, včetně jiných zdrojů*). Z celkového počtu představoval počet žen 19,0 tis. (49,3 % všech pracovníků VŠ) a počet mužů 19,6 tis. (50,7 %). Meziročně byl zaznamenán nárůst počtu zaměstnanců u veřejných vysokých škol o 281,1 pracovníka, tj. o 0,7 %.

V 1.–4. čtvrtletí 2012 působilo na veřejných vysokých školách 15 449² přepočtených akademických pracovníků (z toho 5 597 žen a 9 852 mužů). Podle kvalifikačních kategorií to představovalo 313 pedagogických pracovníků výzkumu a vývoje, dále 1 795 profesorů, 3 210

² Jedná se o pracovníky placené ze státního rozpočtu bez ESF.

docentů, 8 280 odborných asistentů, 1 303 asistentů a 548 lektorů. Počet úvazků vědeckých pracovníků činil 1 098.

Zaměstnancům veřejných vysokých škol bylo vyplaceno 15 788,5 mil. Kč, což činí 20,1 % z celkového objemu mzdových prostředků vyplacených ve školství. V průměru za 1.–4. čtvrtletí 2012 pobírali zaměstnanci veřejných vysokých škol ze státního rozpočtu 32 609 Kč, z toho ženy 27 379 Kč, muži 37 813 Kč. Meziroční růst průměrné měsíční mzdy činil 4,9 %. V průměru za 1.–4. čtvrtletí 2012 pobírali akademičtí pracovníci celkem veřejných vysokých škol 39 171 Kč (tj. meziroční nárůst o 4,4 %), z toho ženy 33 856 Kč a muži 42 191 Kč.



4. PRŮMĚRNÁ MĚSÍČNÍ MZDA/PLAT V ČR A VE ŠKOLSTVÍ

Podle údajů ČSÚ dosáhla nominální hodnota průměrné hrubé měsíční mzdy zaměstnanců v celém národním hospodářství ČR celkem za 1.–4. čtvrtletí 2012 na přepočtené počty (dle nového konceptu ČSÚ)³ výše 25 101 Kč, z toho v nepodnikatelské sféře 25 018 Kč. Průměrné měsíční mzdy v ČR celkem za 1.–4. čtvrtletí 2012 vzrostly proti stejnému období předchozího roku o 665 Kč, nominálně se za stejné období zvýšily o 2,7 %, reálně poklesly o 0,6 %. Spotřebitelské ceny se ve stejném období zvýšily o 3,3 %.

Odvětví vzdělávání s průměrnou nominální měsíční mzdou 24 341 Kč se v 1.–4. čtvrtletí 2012 pohybovalo pod celorepublikovým průměrem. Nicméně byl u odvětví vzdělávání zaznamenán sedmý nejvyšší relativní meziroční růst průměrné měsíční mzdy o 2,6 %, tj. o 621 Kč.

Použijeme-li ke srovnání průměrných měsíčních mezd/platů ve školství **mzdu v nepodnikatelské sféře**, pohybovaly se v 1.–4. čtvrtletí 2012 mzdy/platy zaměstnanců

³ Od 1. 1. 2009 ČSÚ přešel na metodiku výpočtu průměrných mezd, kde přednost dostaly údaje za přepočtené počty zaměstnanců a soubor obsahuje také údaje za nezjišťované podnikatelské subjekty s méně než 20 zaměstnanci, které jsou doplněny na základě matematického modelu. Všichni zaměstnanci jsou v pracovním poměru ke zpravodajské jednotce, zahrnutí nejsou podnikatelé a OSVČ, ale ani osoby vykonávající veřejné funkce, např. poslanci, senátoři, uvolnění členové zastupitelstev všech stupňů, soudci aj.

regionálního školství (včetně ESF) na úrovni 90,0 % celorepublikového průměru mzdy v nepodnikatelské sféře. V případě učitelů regionálního školství (včetně ESF) se jednalo o 105,9 % celorepublikového průměru mzdy v nepodnikatelské sféře, učitelů základních škol 107,9 % a učitelů středních škol včetně vyšších odborných škol a konzervatoří 111,3 %. Mzdy (bez ESF) zaměstnanců veřejných vysokých škol dosáhly 130,3 % celorepublikového průměru mzdy v nepodnikatelské sféře a mzdy akademických pracovníků veřejných vysokých škol dosáhly 156,6 % celorepublikového průměru mzdy v nepodnikatelské sféře.

Porovnáváme-li průměrnou měsíční mzdu/plat ve školství s **průměrnou mzdou všech zaměstnanců** v celé ČR, pak průměrná měsíční mzda/plat zaměstnanců regionálního školství (včetně ESF) za 1.–4. čtvrtletí 2012 činí pouze 89,7 % celorepublikového průměru. V případě učitelů (včetně ESF) regionálního školství se jednalo o 105,5 % celorepublikového průměru, učitelů základních škol 107,6 % a učitelů středních škol včetně vyšších odborných škol a konzervatoří 110,9 %. Mzdy (bez ESF) zaměstnanců veřejných vysokých škol dosáhly ve vztahu k průměrné mzdě v ČR hodnoty 129,9 % a mzdy akademických pracovníků celkem veřejných vysokých škol 156,1 %.