



Logomanuál

Pro správné používání loga Victoria

Symbolika loga



Symbol kombinuje tvar sovy a poháru.
Sova symbolizuje moudrost a nápomocnost.
Pohár symbolizuje sport a vítězství.

Zobák ve tvaru hvězdy zdůrazňuje
jedinečnost sportovců, které Victoria
podporuje i samotnou kvalitu organizace.

Zlatá barva podporuje symboliku vítězství.

Vodorovná varianta



Vodorovná varianta je výchozí podobou loga a je v ní dán důraz na název VICTORIA, zatímco symbol není dominantní, byť je stále dostatečně výrazný. Vodorovná varianta se hodí například do hlavičky či patičky webů, do vodorovných propagačních bannerů, anebo na jiná místa, která neumožňují pokrýt větší plochu se svislou variantou loga.

Svislá varianta



Svislá varianta je kompozičně nejvyváženější. Dominantou je zde symbol, který vyniká oproti názvu. Tato varianta je tedy vhodná do situací, kdy má být symbol soviho poháru zdůrazněn a obecně do situací, kdy je možné logo umístit na větší plochu, kde může jako celek lépe vyniknout.

Varianty s podtextem



Varianty s podtextem se využijí v případech, kdy je nutné upřesnit, o jaký typ organizace se jedná. Vzhledem k faktu, že název VICTORIA nahradil původní název Vysokoškolské sportovní centrum MŠMT, doporučuje se používat varianty s podtextem v prvních fázích propagace, dokud se s novým logem i názvem cílová skupina neseznámí.

Základní varianta pro tmavé pozadí



Doporučuje se pracovat primárně s bílým pozadím. Není-li to možné, využijí se výše zobrazené varianty pro tmavé pozadí. Modrá barva písma by byla na tmavém pozadí méně kontrastní a tudíž hůře čitelná. Proto se nad tmavým pozadím používají varianty s bílým písmem. Barva symbolu zůstává, jelikož zlatavě oranžová je dostatečně kontrastní nad světlým i tmavým podkladem.

Varianty s podtexem pro tmavé pozadí



Jednobarva a vodoznaky: černé



Černé varianty jsou vhodné pro případy, když není možné pracovat s více barvami. Mohou se použít například na fakturách anebo razítku. Také je z nich lze vytvořit vodoznak tím, že se sníží jejich krytí anebo se loga z černé barvy přebarví do tmavě či světle šedé barvy. Tyto varianty by se měly používat pouze nad světlými podkladovými barvami, aby byly symbol i písmo dostatečně čitelné.

Jednobarva a vodoznaky: bílé



Tyto varianty je možné využít například nad tmavě barevným pozadím, fotografiemi anebo jiným podkladem, nad kterým by bylo základní či černé logo hůře čitelné.

Samostatný symbol



Ve speciálních případech lze použít symbol samostatně. Doporučuje se buďto používat na místech, kde se nachází i plná verze loga s textem, případně jiným způsobem zajistit, aby zákazník pochopil, že se symbol váže k organizaci VICTORIA. Samotný symbol je též vhodný k použití do avatarů například na sociálních sítích. Také se využije například na dresech, nášivkách či nálepkách, není-li možné využít variantu s textem.

Barevné či šedé pozadí



Vždy se doporučuje pracovat s bílým, černým, či tmavě barevným pozadím. Není-li to možné, zvolte takovou variantu loga, která bude s daným podkladem dostatečně kontrastní. Výjimkou je použití loga jakožto vodoznaku, kdy je naopak žádoucí, aby logo kontrastní nebylo.

Minimální velikost loga: základní varianty



Minimální velikost určuje, pod jakou hranici se logo stává hůře čitelné. V tomto případě se tato velikost odvíjí od nejdetailejší části loga, kterou je u vodorovné varianty symbol a u svislé varianty text VICTORIA. U vodorovné varianty se symbol stává hůře rozeznatelný, jakmile je výška loga menší, nežli 20 px (v tisku přibližně 5 mm), přičemž doporučená velikost je alespoň 30 px na výšku (8 mm). U svislé varianty je text hůře čitelný pod hranici 40 px na výšku (10 mm) a doporučená výška je alespoň 60 px (15 mm). Tyto hranice platí pro všechny barevné verze.

Minimální velikost loga: varianty s podtextem




U variant s podtextem je nejdetailejší částí loga podtext. Ten se stává hůře čitelný, jakmile je výška loga menší, nežli 50 px (v tisku přibližně 12 mm), přičemž doporučená velikost je alespoň 60 px na výšku (15 mm). Svislá varianta má podtext hůře čitelný pod 160 px na výšku (40 mm) a doporučená výška je alespoň 200 px (50 mm). Tyto hranice platí pro všechny barevné verze.

Ochranná zóna loga



Ochranná zóna určuje prostor, do kterého nesmí zasahovat cizí grafika a též minimální plochu, na které může být logo umístěno anebo vůli o kterou musí být logo odsazeno (například v hlavičce webu). Tloušťka zóny u symbolu a svislé varianty odpovídá 20 % výšky loga a u vodorovné varianty 25 % výšky loga. Stejně ochranné zóny platí i pro varianty s podtextem. Mezi výjimky patří třeba použití v avatarech na sociálních sítích, kde je možné logo roztáhnout téměř ke krajům, aby bylo i po zmenšení co největší.

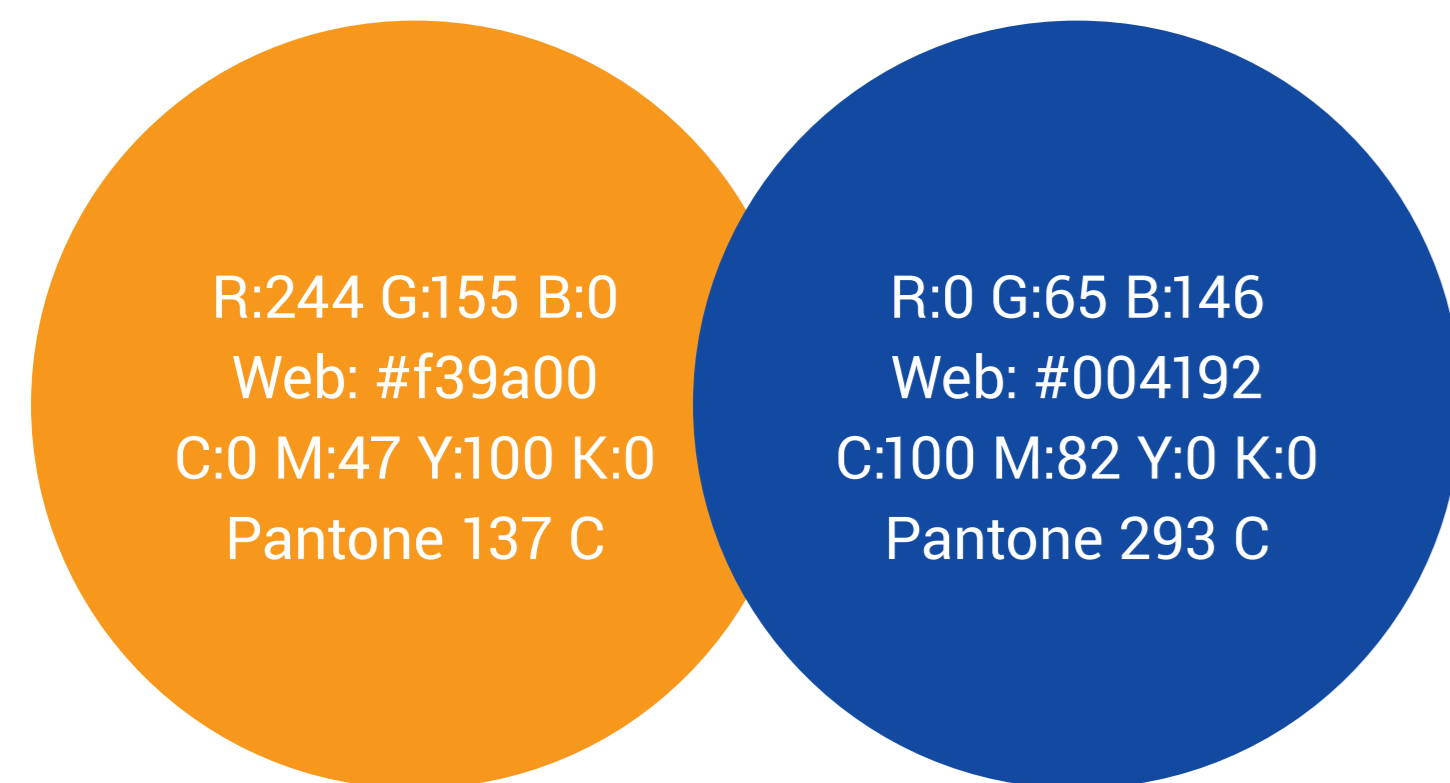
Vystředování symbolu



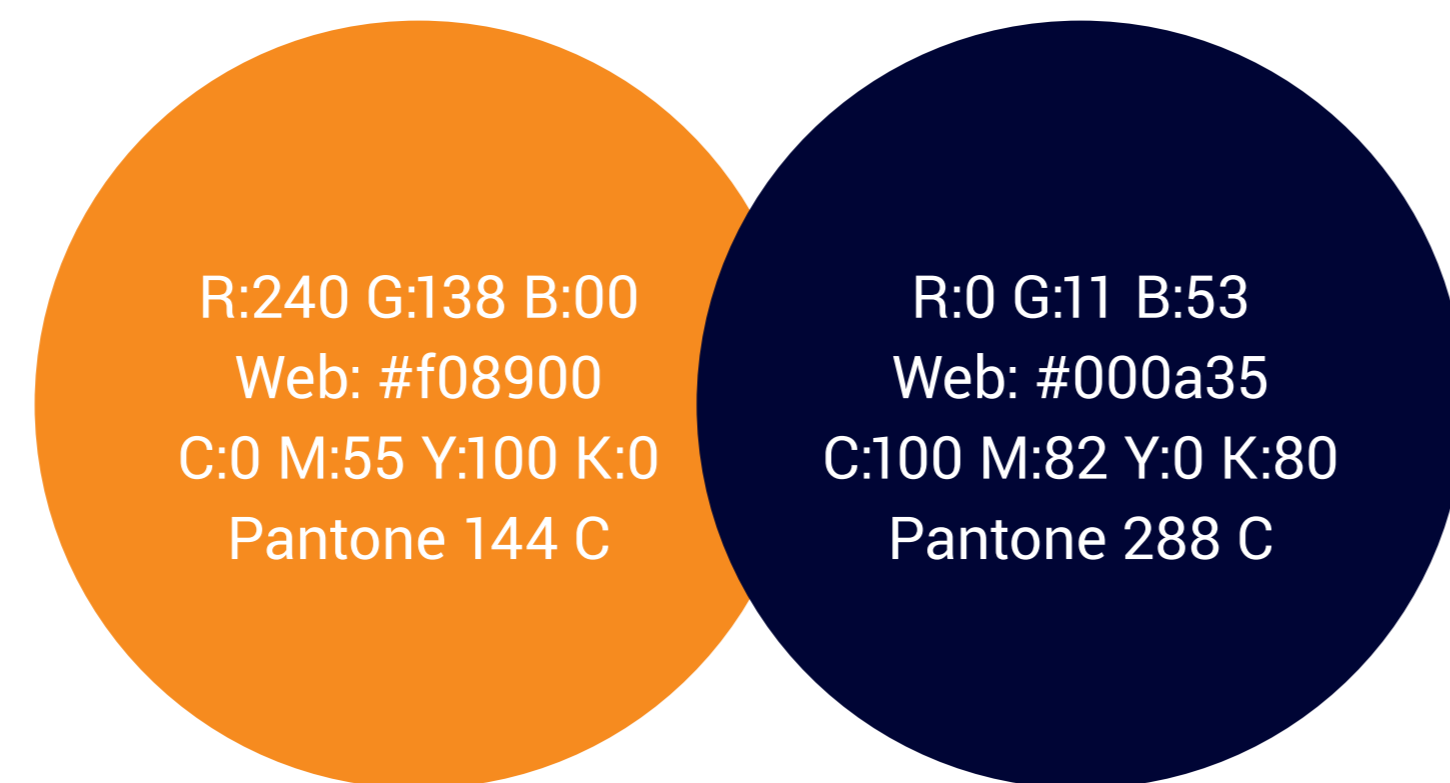
Symbol je asymetrický a proto, je-li potřeba jej vystředit do určité plochy, je zapotřebí od geometrického středu posunout, aby výsledná kompozice působila opticky vyváženě. Doporučuje se posouvat směrem doprava a následně směrem dolů o vzdálenost, která zhruba odpovídá tloušťce křivky, jež utváří stín na pravé straně poháru.

Barevnost

Hlavní barvy



Doplňkové barvy



Oranžová barva vychází ze zlatého vítězného poháru. Modrá barva v písmu navazuje na vlajku České republiky a jakožto barva moudrosti podporuje symbol sovy. Vedle hlavních barev je možné použít tmavší oranžovou, například při použití symbolu jakožto vodoznaku (viz dvojstránka s obsahem a závěrečná stránka tohoto manuálu). Dále jde pracovat s tmavším odstínem modré, například u menšího písma, kde by světlejší modrá nebyla dostatečně kontrastní. Jde ji také použít jakožto ideální tmavý podklad pod logo.

Písma

Logo

Philosopher

řez Bold

0123456789
abcdefghijklm
nopqrstuvwxyz
ABCDEFGHIJ
KLMNOPQRS
TUVWXYZ

Podtext

Roboto

řez Regular

0123456789
abcdefghijklm
nopqrstuvwxyz
ABCDEFGHIJ
KLMNOPQRS
TUVWXYZ

Nadpisy

DM Serif Text

řez Regular

0123456789
abcdefghijklm
nopqrstuvwxyz
ABCDEFGHIJ
KLMNOPQRS
TUVWXYZ

Běžný text

Roboto

řez Light či Regular

0123456789
abcdefghijklm
nopqrstuvwxyz
ABCDEFGHIJ
KLMNOPQRS
TUVWXYZ

Pro název VICTORIA je použito písmo **Philosopher** (řez Bold). Pro podtext je použito písmo **Roboto** (řez Regular). Jelikož písmo Philosopher neobsahuje českou diakritiku, tak se v běžné vizuální identitě pro nadpisy doporučuje písmo **DM Serif Text** (řez Regular). Pro běžný text lze využít zmíněné písmo Roboto, které českou diakritiku obsahuje. V závislosti na velikosti písma se doporučuje volit řez Light (pro běžnou velikost písma) či řez Regular (pro malé písmo). Není-li možné použít písmo Roboto, pro běžný text lze použít písmo Arial či Helvetica.

Zakázaná použití

Odstranění částí loga



Přesun či natáčení částí loga



Deformace loga



Změna barev



Chybné proporce



Změna písma



Natáčení loga
(povoleno pouze natočení o 90°)



Narušení ochranné zóny



Logo by nikdy nemělo být barevně, tvarově, ani kompozičně upraveno, a to ani z hlediska symbolu, ani písma. Logo by nemělo být použito v jiných podobách, než které jsou vyobrazeny v manuálu a vždy by se měla dodržovat ochranná zóna kolem loga. Uvedená pravidla platí pro logo ve všech variantách.

Zakázaná použití: pokračování

Umísťování loga na rušivé pozadí (například nad fotografií).
Je-li takové použití nutné, musí se pracovat s jednobarevnou variantou.



Nerespektování minimální velikosti



Přidávání jakýchkoli efektů



Nepoužívání doporučených variant pro konkrétní pozadí
(s výjimkou vodoznaků)



Vytváření nedovolených linkových variant



