

STŘEDNÍ VZDĚLÁVÁNÍ

Střední vzdělání s maturitní zkouškou - kategorie oborů L5

Příloha č. 8c

Obory:

64-41-L/51 Podnikání

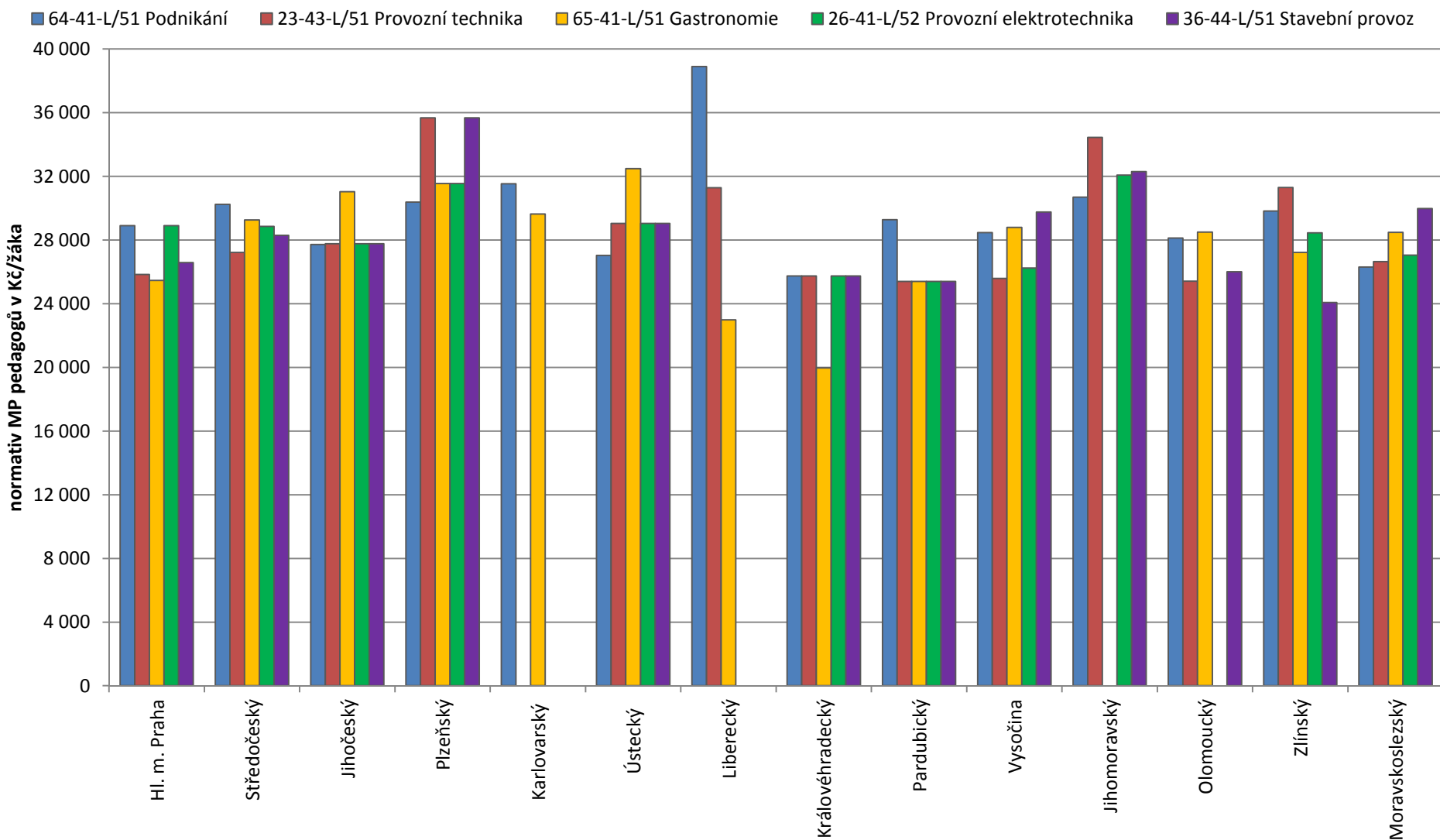
23-43-L/51 Provozní technika

65-41-L/51 Gastronomie

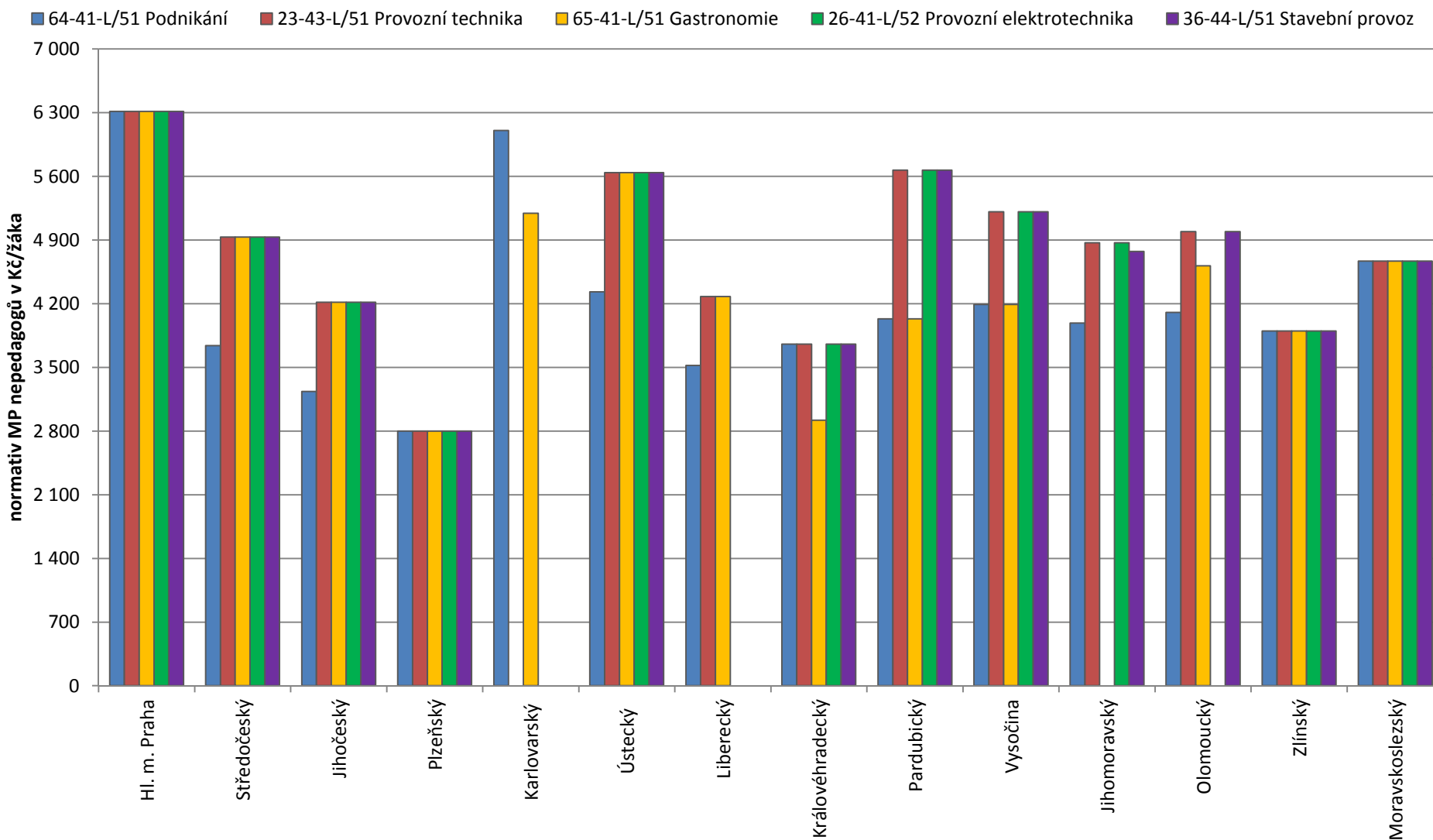
26-41-L/52 Provozní elektrotechnika

36-44-L/51 Stavební provoz

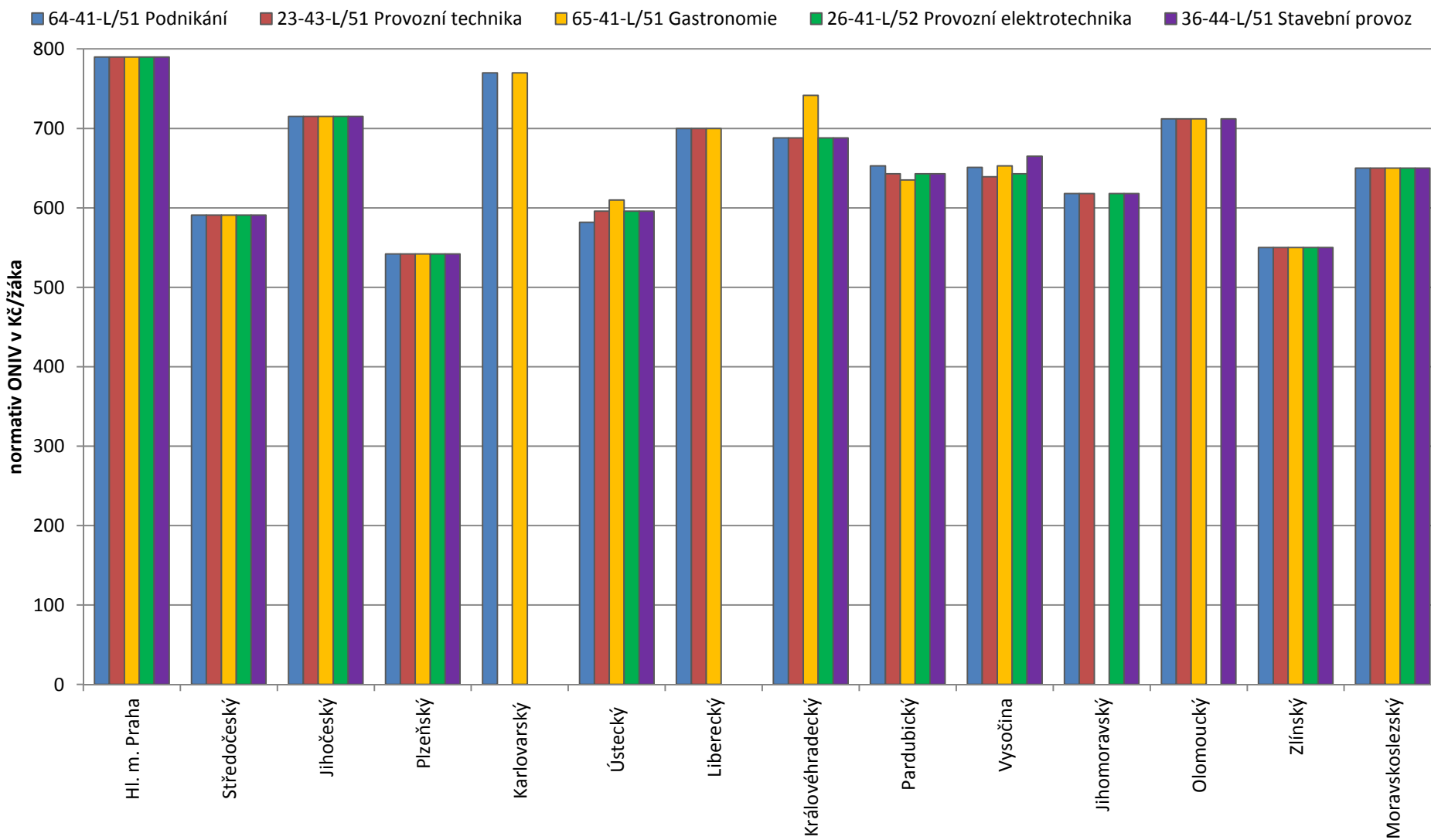
Krajské normativy mzdových prostředků pedagogů v roce 2016 Střední vzdělávání - kategorie oborů L5 (v Kč/žáka)

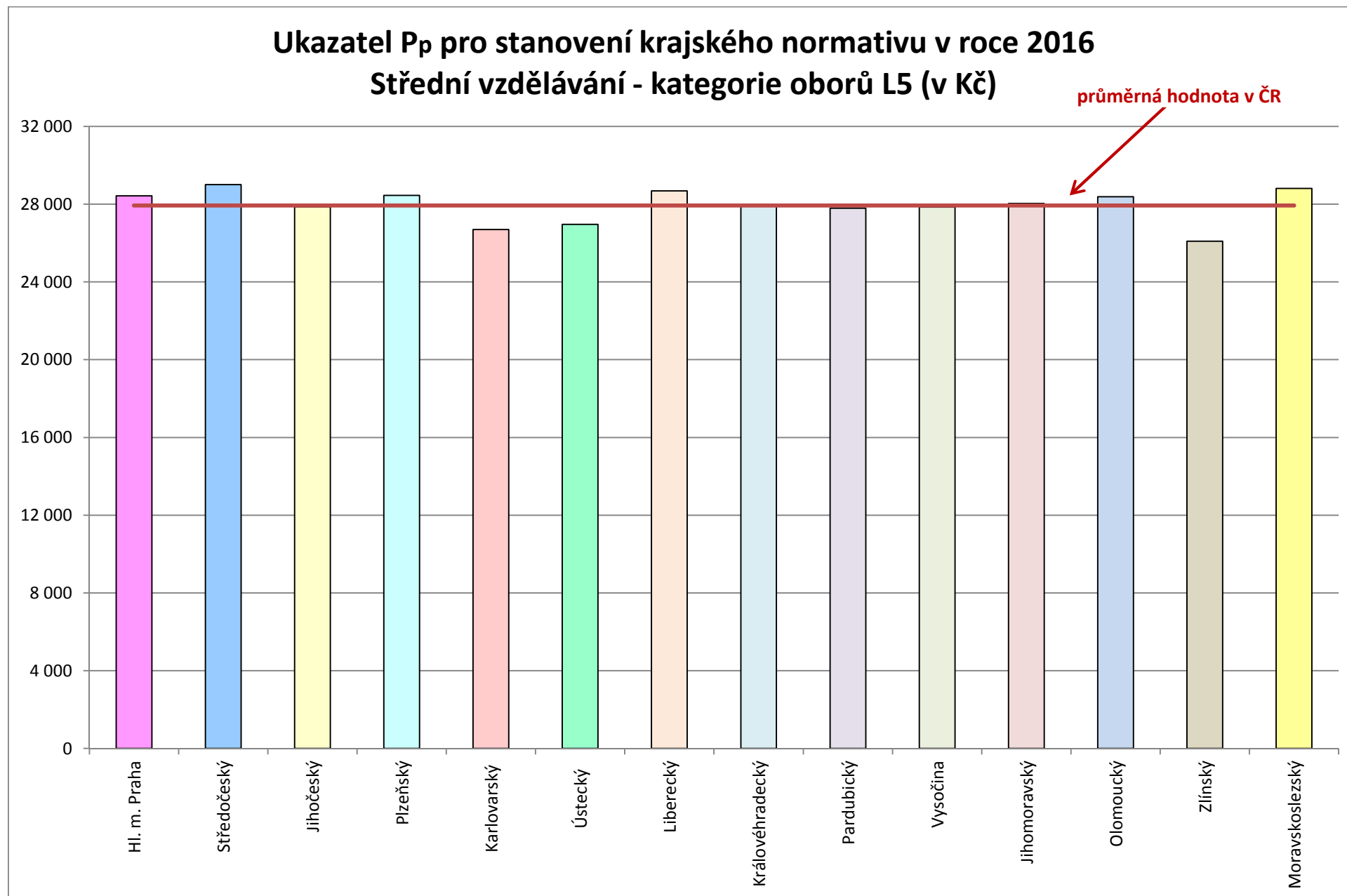


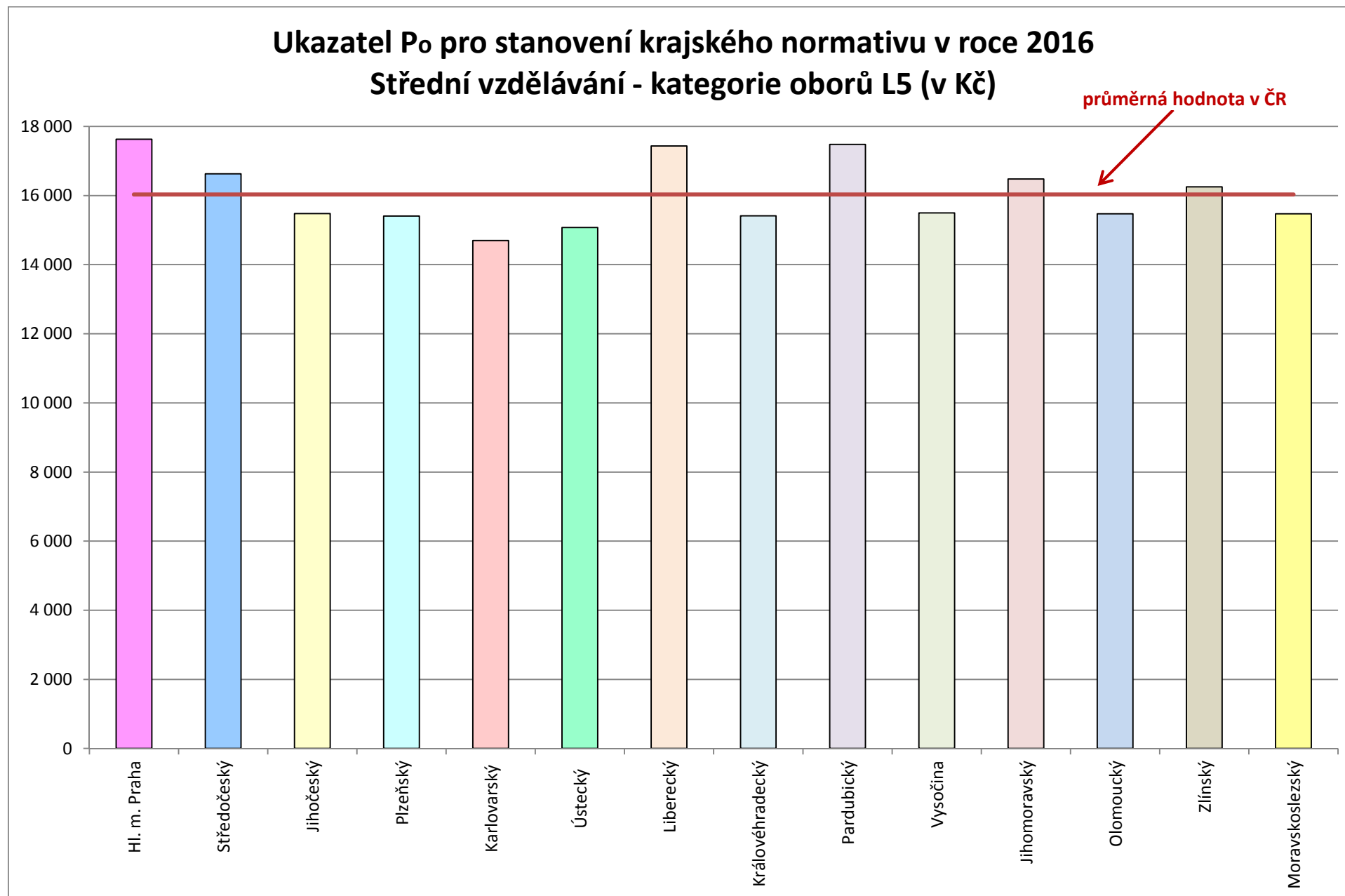
Krajské normativy mzdových prostředků nepedagogů v roce 2016 Střední vzdělávání - kategorie oborů L5 (v Kč/žáka)



Krajské normativy ONIV v roce 2016 Střední vzdělávání - kategorie oborů L5 (v Kč/žáka)







Krajské normativy a ukazatele pro stanovení krajských normativů v roce 2016
Střední vzdělávání - střední vzdělání s maturitní zkouškou (kategorie oborů L5)

	Hl. m. Praha	Středočeský	Jihočeský	Plzeňský	Karlovarský	Ústecký	Liberecký	Královéhradecký	Pardubický	Vysočina	Jihomoravský	Olomoucký	Zlínský	Moravskoslezský	Průměr ČR
64-41-L/51 Podnikání															
MP v Kč/žáka	35 227	33 991	30 954	33 178	37 639	31 363	42 424	29 496	33 312	32 667	34 676	32 227	33 717	30 978	33 704
ONIV v Kč/žáka	790	591	715	542	770	582	700	688	653	651	618	712	550	650	658
Np	11,80	11,51	12,06	11,24	10,16	11,97	8,85	13,02	11,39	11,74	10,96	12,11	10,50	13,14	11,46
Pp v Kč	28 430	29 006	27 856	28 454	26 700	26 964	28 680	27 929	27 790	27 854	28 038	28 380	26 090	28 810	27 927
No	33,50	53,34	57,39	66,00	28,90	41,77	59,37	49,25	52,00	44,37	49,59	45,23	50,00	39,77	47,89
Po v Kč	17 630	16 627	15 477	15 403	14 700	15 077	17 430	15 412	17 480	15 496	16 475	15 471	16 251	15 470	16 029
23-43-L/51 Provozní technika															
MP v Kč/žáka	32 161	32 152	31 979	38 480		34 687	35 558	29 496	31 068	30 807	39 327	30 407	35 208	31 323	33 281
ONIV v Kč/žáka	790	591	715	542		596	700	688	643	639	618	712	550	650	649
Np	13,20	12,79	12,04	9,57		11,14	11,00	13,02	13,13	13,06	9,76	13,40	10,00	12,97	11,93
Pp v Kč	28 430	29 006	27 856	28 454		26 964	28 680	27 929	27 790	27 854	28 038	28 380	26 090	28 810	28 022
No	33,50	40,45	44,06	66,00		32,07	48,89	49,25	37,00	35,68	40,59	37,19	50,00	39,77	42,65
Po v Kč	17 630	16 627	15 477	15 403		15 077	17 430	15 412	17 480	15 496	16 475	15 471	16 251	15 470	16 131
65-41-L/51 Gastronomie															
MP v Kč/žáka	31 775	34 201	35 253	34 358	34 835	38 128	27 273	22 882	29 432	32 986		33 117	31 125	33 146	32 193
ONIV v Kč/žáka	790	591	715	542	770	610	700	742	635	653		712	550	650	666
Np	13,40	11,89	10,77	10,82	10,81	9,96	14,97	16,79	13,13	11,61		11,95	11,50	12,14	12,29
Pp v Kč	28 430	29 006	27 856	28 454	26 700	26 964	28 680	27 929	27 790	27 854		28 380	26 090	28 810	27 919
No	33,50	40,45	44,06	66,00	33,95	32,07	48,89	63,32	52,00	44,37		40,20	50,00	39,77	45,28
Po v Kč	17 630	16 627	15 477	15 403	14 700	15 077	17 430	15 412	17 480	15 496		15 471	16 251	15 470	15 994
26-41-L/52 Provozní elektrotechnika															
MP v Kč/žáka	35 227	33 794	31 979	34 358		34 687		29 496	31 068	31 448	36 952		32 362	31 719	33 008
ONIV v Kč/žáka	790	591	715	542		596		688	643	643	618		550	650	639
Np	11,80	12,06	12,04	10,82		11,14		13,02	13,13	12,74	10,49		11,00	12,78	11,91
Pp v Kč	28 430	29 006	27 856	28 454		26 964		27 929	27 790	27 854	28 038		26 090	28 810	27 929
No	33,50	40,45	44,06	66,00		32,07		49,25	37,00	35,68	40,59		50,00	39,77	42,58
Po v Kč	17 630	16 627	15 477	15 403		15 077		15 412	17 480	15 496	16 475		16 251	15 470	16 073
36-44-L/51 Stavební provoz															
MP v Kč/žáka	32 906	33 225	31 979	38 480		34 687		29 496	31 068	34 968	37 076	31 009	27 983	34 652	33 127
ONIV v Kč/žáka	790	591	715	542		596		688	643	665	618	712	550	650	647
Np	12,83	12,30	12,04	9,57		11,14		13,02	13,13	11,23	10,42	13,09	13,00	11,53	11,94
Pp v Kč	28 430	29 006	27 856	28 454		26 964		27 929	27 790	27 854	28 038	28 380	26 090	28 810	27 967
No	33,50	40,45	44,06	66,00		32,07		49,25	37,00	35,68	41,40	37,19	50,00	39,77	42,20
Po v Kč	17 630	16 627	15 477	15 403		15 077		15 412	17 480	15 496	16 475	15 471	16 251	15 470	16 022

Porovnání krajských normativů a ukazatelů pro stanovení krajských normativů v letech 2015 a 2016
Střední vzdělávání - střední vzdělání s maturitní zkouškou (kategorie oborů L5)

změna roku 2016 oproti roku 2015

	Hl. m. Praha	Středočeský	Jihočeský	Plzeňský	Karlovarský	Ústecký	Liberecký	Královéhradecký	Pardubický	Vysočina	Jihomoravský	Olomoucký	Zlínský	Moravskoslezský	Průměr ČR
64-41-L/51 Podnikání															
MP v Kč/žáka	2 481	1 982	2 124	2 052	2 824	1 778	11 983	1 880	2 422	1 815	2 518	1 518	4 161	1 860	2 957
ONIV v Kč/žáka	0	0	10	-22	0	58	0	2	-4	-6	-8	0	0	0	2
Np	0,00	0,00	0,00	0,00	-0,56	0,00	-3,10	0,06	0,00	0,00	-0,15	0,06	-1,00	0,00	-0,34
Pp v Kč	1 640	1 744	1 910	1 744	1 500	1 568	1 780	1 949	2 063	1 548	1 776	1 471	1 316	1 700	1 694
No	0,00	2,54	0,00	0,00	3,20	0,00	2,31	0,25	0,00	0,00	0,00	0,23	0,00	0,00	0,61
Po v Kč	2 270	1 482	1 061	1 043	550	719	1 110	872	1 079	860	765	803	813	1 020	1 032
23-43-L/51 Provozní technika															
MP v Kč/žáka	2 304	1 851	2 194	-6 924		1 958	-5 283	1 880	2 235	1 712	4 443	2 665	11 684	1 881	1 738
ONIV v Kč/žáka	0	0	10	-22		59	0	2	-3	-7	-8	0	0	0	2
Np	0,00	0,00	0,00	2,08		0,00	2,20	0,06	0,00	0,00	-0,66	-0,73	-5,00	0,00	-0,16
Pp v Kč	1 640	1 744	1 910	1 744		1 568	1 780	1 949	2 063	1 548	1 776	1 471	1 316	1 700	1 708
No	0,00	1,93	0,00	0,00		0,00	1,90	0,25	0,00	0,00	0,00	1,19	0,00	0,00	0,41
Po v Kč	2 270	1 482	1 061	1 043		719	1 110	872	1 079	860	765	803	813	1 020	1 069
65-41-L/51 Gastronomie															
MP v Kč/žáka	2 282	1 975	2 421	-82	300	2 158	-4 604	-4 734	2 134	1 833		1 559	-2 309	1 988	379
ONIV v Kč/žáka	0	0	10	-22	0	59	0	56	-4	-7		0	0	0	7
Np	0,00	0,00	0,00	0,75	0,60	0,00	3,32	3,83	0,00	0,00		0,06	1,50	0,00	0,77
Pp v Kč	1 640	1 744	1 910	1 744	1 500	1 568	1 780	1 949	2 063	1 548		1 471	1 316	1 700	1 687
No	0,00	1,93	0,00	0,00	-0,58	0,00	1,90	14,32	0,00	0,00		0,20	0,00	0,00	1,37
Po v Kč	2 270	1 482	1 061	1 043	550	719	1 110	872	1 079	860		803	813	1 020	1 052
26-41-L/52 Provozní elektrotechnika															
MP v Kč/žáka	2 481	2 260	2 194	928		1 958		1 880	2 235	1 747	-1 287		3 883	1 904	1 835
ONIV v Kč/žáka	0	0	10	-22		59		2	-3	-7	-8		0	0	3
Np	0,00	0,00	0,00	0,42		0,00		0,06	0,00	0,00	1,11		-1,00	0,00	0,05
Pp v Kč	1 640	1 744	1 910	1 744		1 568		1 949	2 063	1 548	1 776		1 316	1 700	1 723
No	0,00	-0,78	0,00	0,00		0,00		0,25	0,00	0,00	0,00		0,00	0,00	-0,05
Po v Kč	2 270	1 482	1 061	1 043		719		872	1 079	860	765		813	1 020	1 089
36-44-L/51 Stavební provoz															
MP v Kč/žáka	2 347	2 226	2 194	877		1 958		1 880	2 235	1 943	3 583	2 183	5 698	2 077	2 433
ONIV v Kč/žáka	0	0	10	-22		59		2	-3	-7	-8	0	0	0	3
Np	0,00	0,00	0,00	0,41		0,00		0,06	0,00	0,00	-0,47	-0,40	-3,00	0,00	-0,28
Pp v Kč	1 640	1 744	1 910	1 744		1 568		1 949	2 063	1 548	1 776	1 471	1 316	1 700	1 702
No	0,00	-0,78	0,00	0,00		0,00		0,25	0,00	0,00	0,00	1,19	0,00	0,00	0,06
Po v Kč	2 270	1 482	1 061	1 043		719		872	1 079	860	765	803	813	1 020	1 066