

VYŠŠÍ ODBORNÉ ŠKOLY

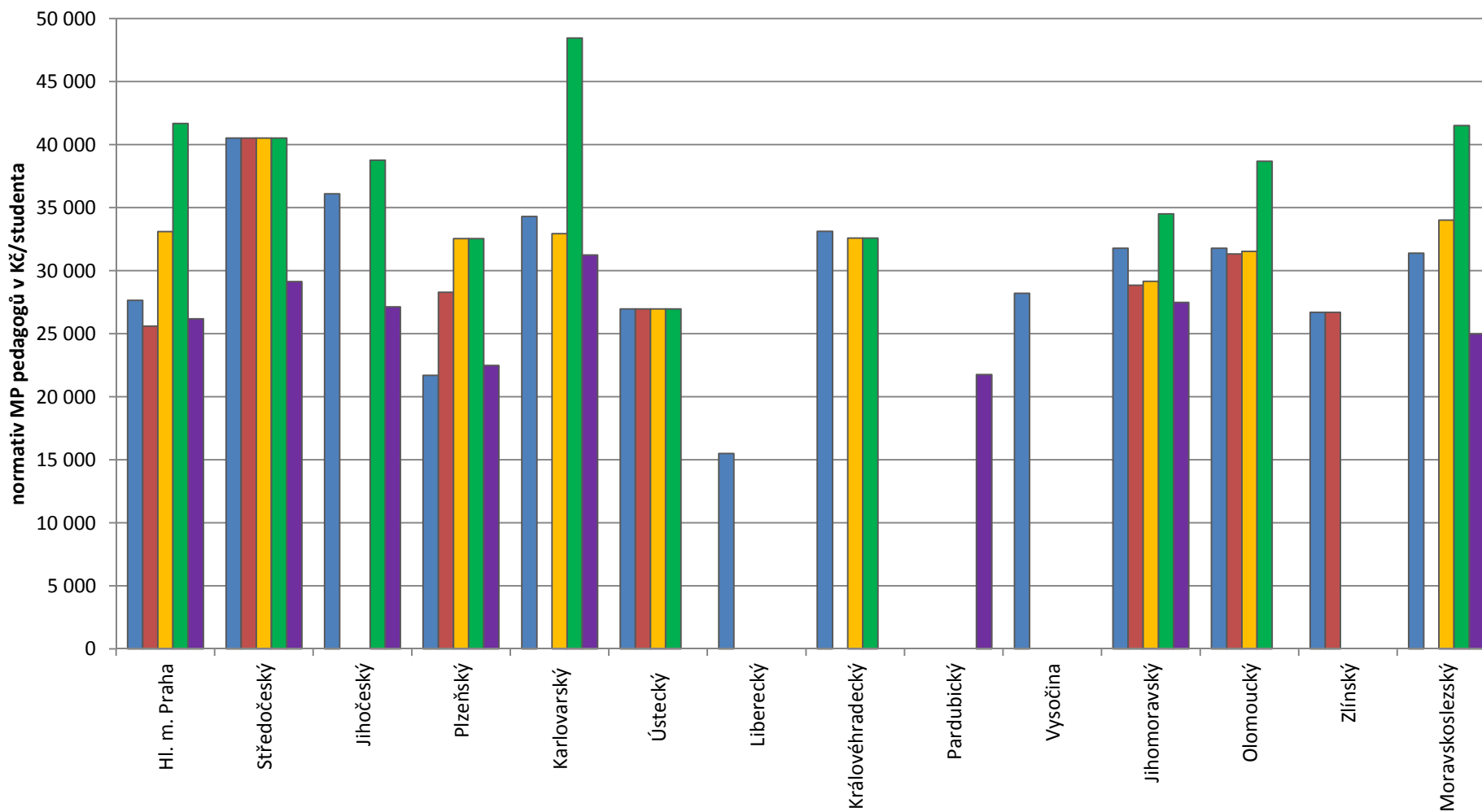
Příloha č. 9

Vzdělávací programy:

- 53-41-N/11 Diplomovaná všeobecná sestra
- 53-41-N/21 Diplomovaný zdravotnický záchranář
- 53-43-N/11 Diplomovaný farmaceutický asistent
- 53-44-N/11 Diplomovaný zubní technik
- 75-32-N/01 Sociální práce

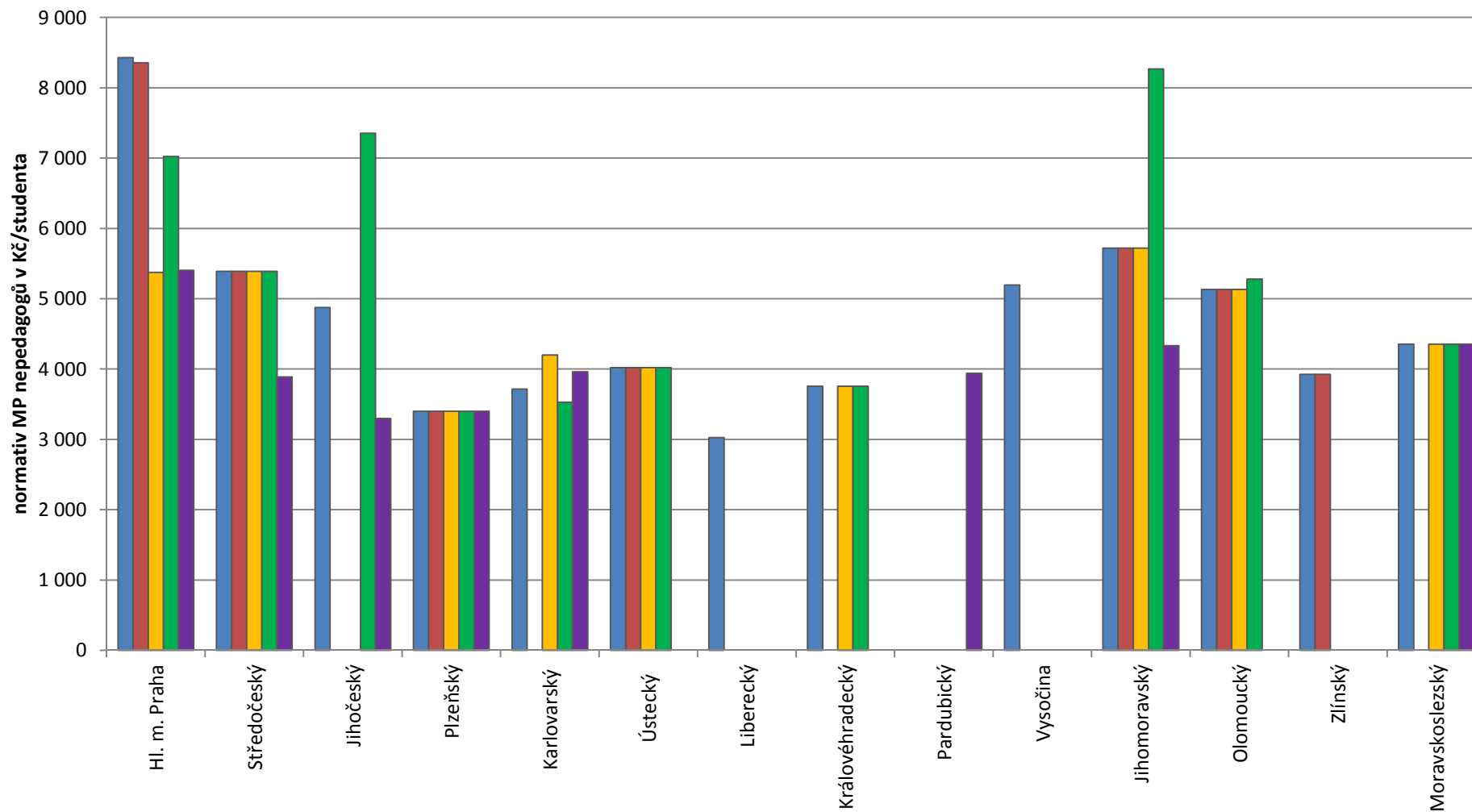
Krajské normativy mzdových prostředků pedagogů v roce 2016 Vyšší odborné školy (v Kč/studenta)

■ 53-41-N/11 Diplomovaná všeobecná sestra
 ■ 53-41-N/21 Diplomovaný zdravotnický záchranář
 ■ 53-43-N/11 Diplomovaný farmaceutický asistent
■ 53-44-N/11 Diplomovaný zubní technik
 ■ 75-32-N/01 Sociální práce



Krajské normativy mzdových prostředků nepedagogů v roce 2016 Vyšší odborné školy (v Kč/studenta)

■ 53-41-N/11 Diplomovaná všeobecná sestra
 ■ 53-41-N/21 Diplomovaný zdravotnický záchranář
 ■ 53-43-N/11 Diplomovaný farmaceutický asistent
■ 53-44-N/11 Diplomovaný zubní technik
 ■ 75-32-N/01 Sociální práce



Krajské normativy ONIV v roce 2016 Vyšší odborné školy (v Kč/studenta)

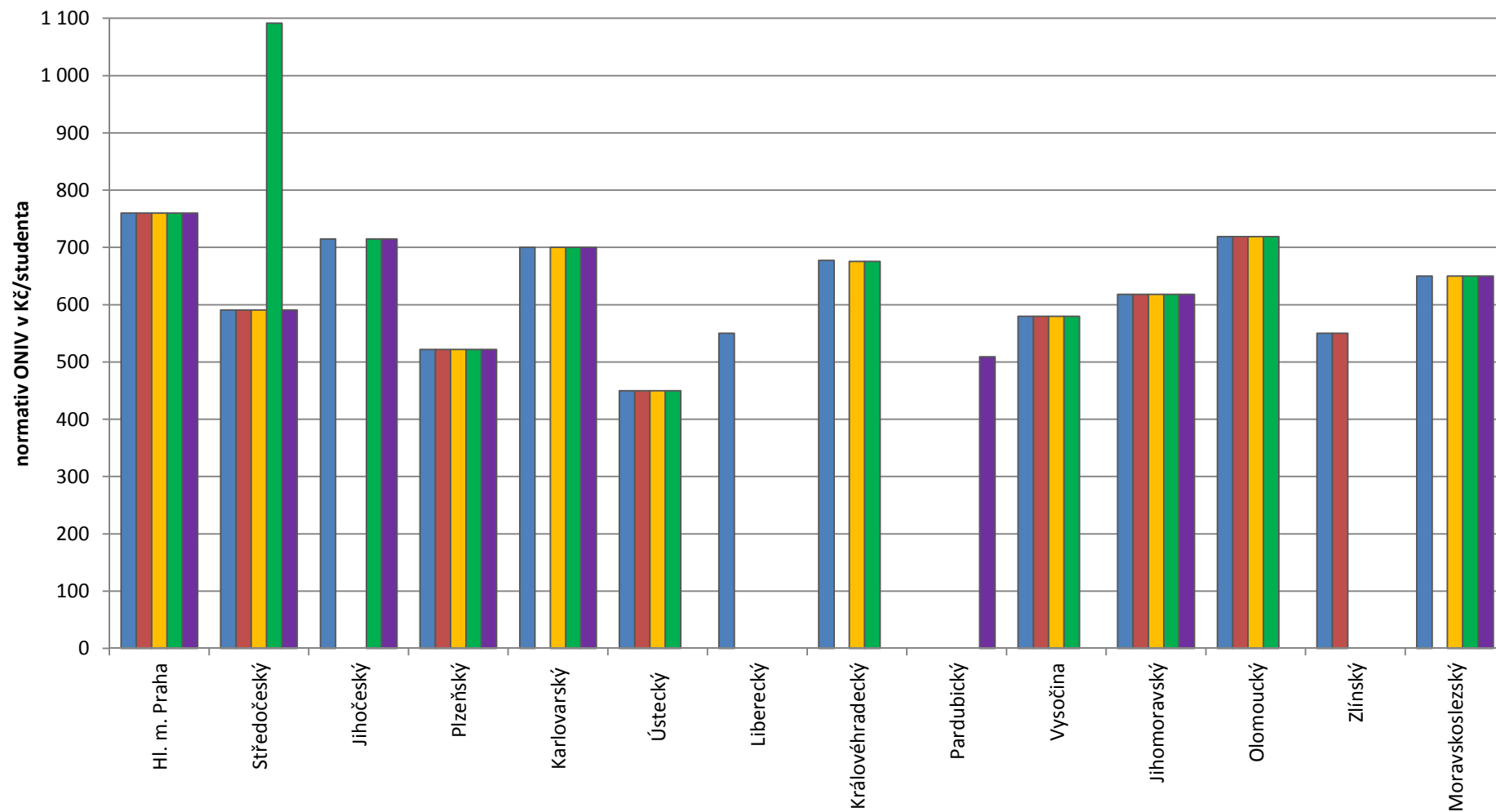
53-41-N/11 Diplomovaná všeobecná sestra

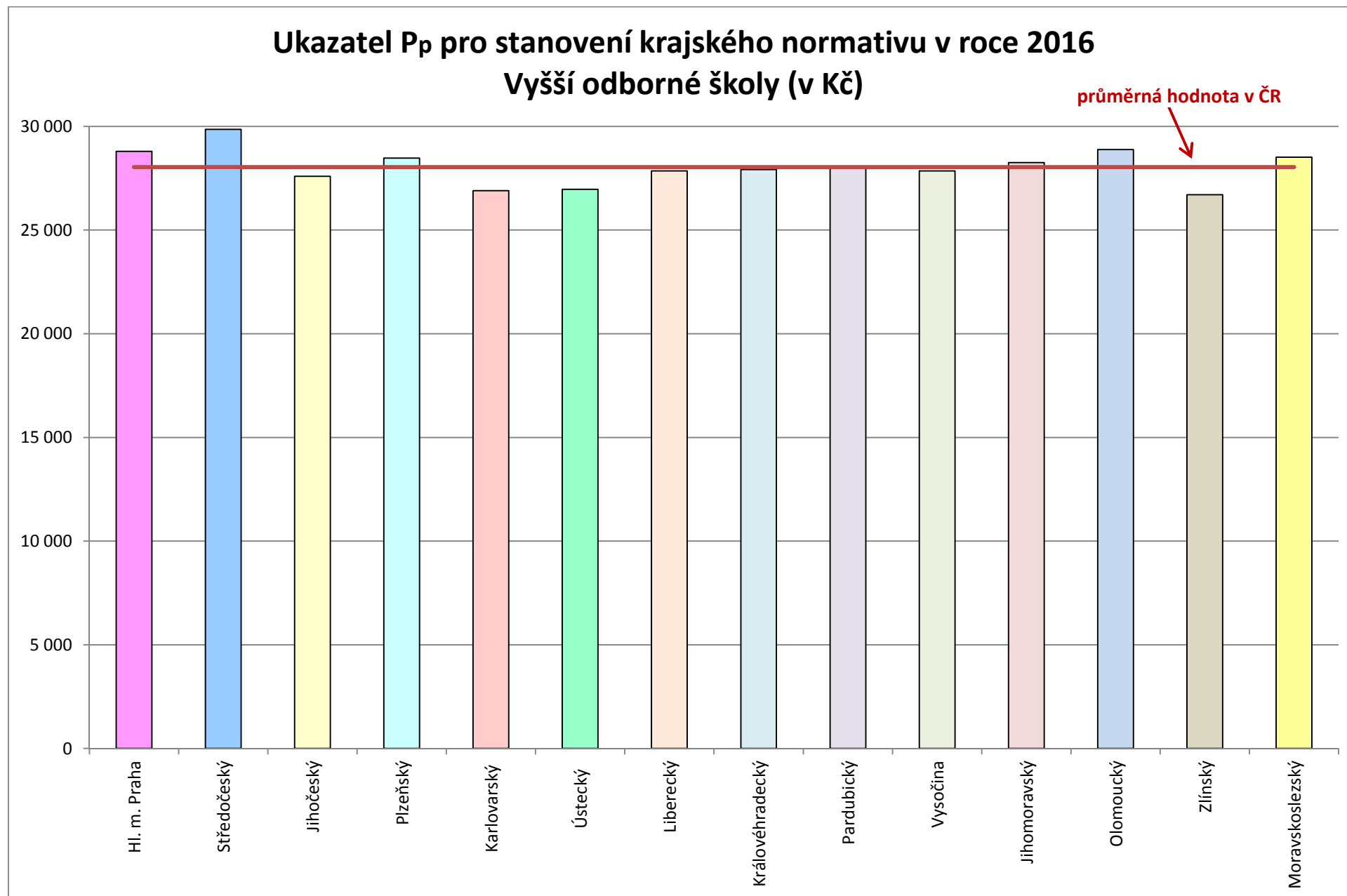
53-41-N/21 Diplomovaný zdravotnický záchranář

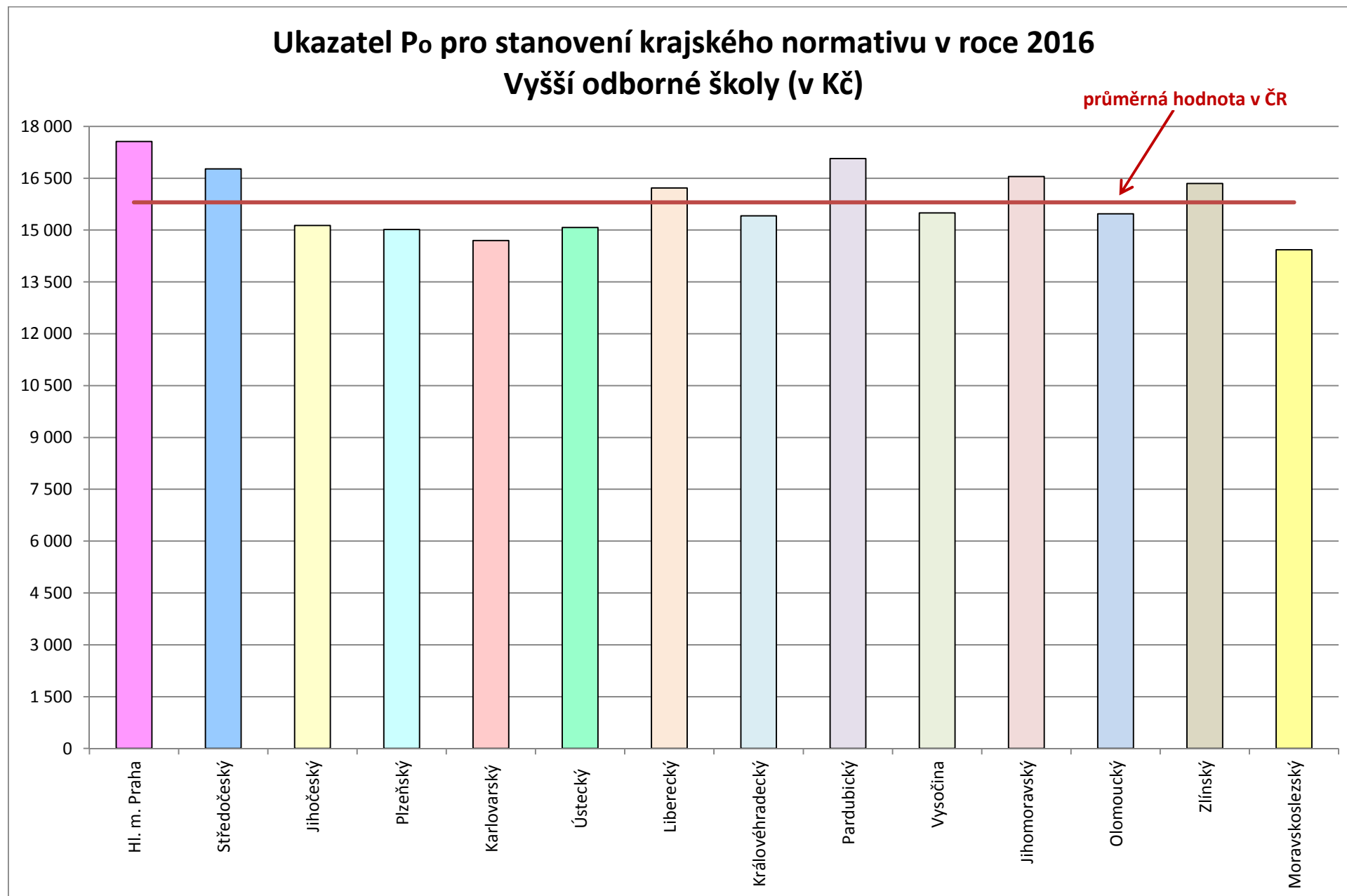
53-43-N/11 Diplomovaný farmaceutický asistent

53-44-N/11 Diplomovaný zubní technik

75-32-N/01 Sociální práce







Krajské normativy a ukazatele pro stanovení krajských normativů v roce 2016
Vyšší odborné školy (kategorie oborů N)

	Hl. m. Praha	Středočeský	Jihočeský	Plzeňský	Karlovarský	Ústecký	Liberecký	Královéhradecký	Pardubický	Vysočina	Jihomoravský	Olomoucký	Zlínský	Moravskoslezský	Průměr ČR
53-41-N/11 Diplomovaná všeobecná sestra															
MP v Kč/studenta	36 077	45 920	40 987	25 095	38 018	30 985	18 528	36 888		33 392	37 510	36 924	30 624	35 741	34 361
ONIV v Kč/studenta	760	591	715	522	700	450	550	678		580	618	719	550	650	622
Np	12,50	8,84	9,17	15,75	9,41	12,00	21,56	10,11		11,85	10,67	10,90	12,00	10,90	11,97
Pp v Kč	28 800	29 854	27 596	28 474	26 900	26 964	27 850	27 914		27 854	28 258	28 878	26 700	28 510	28 042
No	25,00	37,36	37,25	53,00	47,50	45,00	64,31	49,25		35,81	34,73	36,18	50,00	39,77	42,70
Po v Kč	17 560	16 773	15 131	15 018	14 700	15 077	16 220	15 412		15 496	16 552	15 471	16 348	14 430	15 707
53-41-N/21 Diplomovaný zdravotnický záchranář															
MP v Kč/studenta	33 955	45 920		31 686		30 985					34 576	36 464	30 624		34 887
ONIV v Kč/studenta	760	591		522		450				580	618	719	550		599
Np	13,50	8,84		12,08		12,00					11,75	11,06	12,00		11,60
Pp v Kč	28 800	29 854		28 474		26 964					28 258	28 878	26 700		28 275
No	25,22	37,36		53,00		45,00					34,73	36,18	50,00		40,21
Po v Kč	17 560	16 773		15 018		15 077					16 552	15 471	16 348		16 114
53-43-N/11 Diplomovaný farmaceutický asistent															
MP v Kč/studenta	38 476	45 920		35 942	37 139	30 985		36 340			34 887	36 663		38 362	37 190
ONIV v Kč/studenta	760	591		522	700	450		675		580	618	719		650	627
Np	10,44	8,84		10,50	9,80	12,00		10,28			11,63	10,99		10,06	10,50
Pp v Kč	28 800	29 854		28 474	26 900	26 964		27 914			28 258	28 878		28 510	28 284
No	39,22	37,36		53,00	42,00	45,00		49,25			34,73	36,18		39,77	41,83
Po v Kč	17 560	16 773		15 018	14 700	15 077		15 412			16 552	15 471		14 430	15 666
53-44-N/11 Diplomovaný zubní technik															
MP v Kč/studenta	48 713	45 920	46 128	35 942	51 996	30 985		36 340			42 779	43 953		45 873	42 863
ONIV v Kč/studenta	760	1 091	715	522	700	450		675		580	618	719		650	680
Np	8,29	8,84	8,54	10,50	6,66	12,00		10,28			9,82	8,96		8,24	9,21
Pp v Kč	28 800	29 854	27 596	28 474	26 900	26 964		27 914			28 258	28 878		28 510	28 215
No	30,00	37,36	24,70	53,00	50,00	45,00		49,25			24,03	35,18		39,77	38,83
Po v Kč	17 560	16 773	15 131	15 018	14 700	15 077		15 412			16 552	15 471		14 430	15 612
75-32-N/01 Sociální práce															
MP v Kč/studenta	31 585	33 020	30 440	25 880	35 210				25 695		31 827			29 345	30 375
ONIV v Kč/studenta	760	591	715	522	700				509		618			650	633
Np	13,20	12,30	12,20	15,20	10,33				15,44		12,33			13,69	13,09
Pp v Kč	28 800	29 854	27 596	28 474	26 900				27 992		28 258			28 510	28 298
No	39,00	51,79	55,09	53,00	44,53				52,00		45,84			39,77	47,63
Po v Kč	17 560	16 773	15 131	15 018	14 700				17 072		16 552			14 430	15 905

Porovnání krajských normativů a ukazatelů pro stanovení krajských normativů v letech 2015 a 2016

Vyšší odborné školy (kategorie oborů N)

změna roku 2016 oproti roku 2015

	Hl. m. Praha	Středočeský	Jihočeský	Plzeňský	Karlovarský	Ústecký	Liberecký	Královéhradecký	Pardubický	Vysočina	Jihomoravský	Olomoucký	Zlínský	Moravskoslezský	Průměr ČR
53-41-N/11 Diplomovaná všeobecná sestra															
MP v Kč/studenta	2 496	2 766	2 420	1 418	2 618	1 760	-7 817	2 235		1 855	1 564	2 091	3 092	2 176	1 436
ONIV v Kč/studenta	0	0	10	20	0	-73	0	2		-78	0	0	0	0	-9
Np	0,00	0,00	0,00	0,00	-0,06	0,00	7,70	0,00		0,00	0,24	0,00	-1,00	0,00	0,53
Pp v Kč	1 740	1 788	1 636	1 564	1 400	1 568	810	1 704		1 548	1 717	1 635	670	1 700	1 498
No	0,00	0,00	0,00	0,00	-7,50	0,00	0,00	0,00		0,00	0,00	0,00	0,00	0,00	-0,58
Po v Kč	1 720	1 053	897	998	550	719	500	872		860	919	876	1 748	1 010	979
53-41-N/21 Diplomovaný zdravotnický záchranář															
MP v Kč/studenta	1 440	2 766		1 780		1 760					3 714	2 065	3 092		2 374
ONIV v Kč/studenta	0	0		20		-73					0	0	0		-8
Np	0,50	0,00		0,00		0,00					-0,76	0,00	-1,00		-0,18
Pp v Kč	1 740	1 788		1 564		1 568					1 717	1 635	670		1 526
No	0,00	0,00		0,00		0,00					0,00	0,00	0,00		0,00
Po v Kč	1 720	1 053		998		719					919	876	1 748		1 148
53-43-N/11 Diplomovaný farmaceutický asistent															
MP v Kč/studenta	2 526	2 766		2 013	473	1 760		2 202			1 506	2 076		1 684	1 890
ONIV v Kč/studenta	0	0		20	0	-73		2			0	0		0	-6
Np	0,00	0,00		0,00	0,52	0,00		0,00			0,24	0,00		0,20	0,11
Pp v Kč	1 740	1 788		1 564	1 400	1 568		1 704			1 717	1 635		1 700	1 646
No	0,00	0,00		0,00	-4,00	0,00		0,00			0,00	0,00		0,00	-0,44
Po v Kč	1 720	1 053		998	550	719		872			919	876		1 010	969
53-44-N/11 Diplomovaný zubní technik															
MP v Kč/studenta	3 207	2 766	2 735		3 479	1 760		2 202			3 114	2 489		1 407	2 573
ONIV v Kč/studenta	0	0	10		0	-73		2			0	0		0	-7
Np	0,00	0,00	0,00		-0,48	0,00		0,00			-0,17	0,00		0,28	-0,04
Pp v Kč	1 740	1 788	1 636		1 400	1 568		1 704			1 717	1 635		1 700	1 654
No	0,00	0,00	0,00		20,00	0,00		0,00			0,00	0,00		0,00	2,22
Po v Kč	1 720	1 053	897		550	719		872			919	876		1 010	957
75-32-N/01 Sociální práce															
MP v Kč/studenta	2 111	1 989	1 805	1 461	4 746				1 029		2 066			1 795	2 125
ONIV v Kč/studenta	0	0	10	20	0				-5		0			0	3
Np	0,00	0,00	0,00	0,00	-0,99				0,00		-0,07			0,00	-0,13
Pp v Kč	1 740	1 788	1 636	1 564	1 400				1 135		1 717			1 700	1 585
No	0,00	0,00	0,00	0,00	-4,94				0,00		0,00			0,00	-0,62
Po v Kč	1 720	1 053	897	998	550				637		919			1 010	973